




**1**  
Vouw het urine opvangbakje open en vang je ochtend urine hierin op.




**2**  
Plaats het witte rietje van de afnamehouder in de urine.  
*(goed ondergedompeld houden)*



**3**  
**Witte rietje goed ondergedompeld houden.**  
Plaats daarna de vacuette (buisje) met dop omlaag in de opening van de afnamehouder en druk deze door de naald heen. *(Geeft enige weerstand)*



**4**  
De vacuette (buisje) met urine neem je mee naar het lichamenlijk onderzoek. Het opvangbakje en de urine afnamehouder gooi je weg.



**1**  
Vouw het urine opvangbakje open en vang je ochtend urine hierin op.



**2**  
Plaats het witte rietje van de afnamehouder in de urine.  
*(goed ondergedompeld houden)*



**3**  
**Witte rietje goed ondergedompeld houden.**  
Plaats daarna de vacuette (buisje) met dop omlaag in de opening van de afnamehouder en druk deze door de naald heen. *(Geeft enige weerstand)*



**4**  
De vacuette (buisje) met urine neem je mee naar het lichamenlijk onderzoek. Het opvangbakje en de urine afnamehouder gooi je weg.